

LINSY 林氏家居

安装示意图 /Assembly Instruction

产品名称 Model NO.

G049-C

产品规格 Specification

单位/Single

组合尺寸 Combined size

90*110*92CM

成品部件明细

Product Parts Details

单位 Single

90*110*92cm

单位展开 Single Unfold

90*148*80cm

制图 Draw

页码/Page (1-1)

日期 Date

配件表 Accessories list

部件表 Component list

编号 NO.	名称 Name	图示 Picture	数量 QTY	编号 NO.	名称 Name	内/外材质 Material	数量 QTY
A				1	单位 Single	机架+夹板+海绵+科技布 Metal frame+Plywood + Sponge + Tech Fabric	1
B				2	抱枕 Pillow	公仔棉+科技布 Doll cotton+ Tech Fabric	1
C				3			
D				4			
E				5			
F				6			
G				7			
H				8			
I				9			
J							

如何区分沙发的左右方向?

How to distinguish the left and right direction of the sofa?

人坐在沙发, 贵妃在左边

Sitting on sofa with chaise on the left

左贵妃 Left

右贵妃 Right


人坐在沙发, 贵妃在右边

Sitting on sofa with chaise on the right


(图示仅供分辨方向用/Pictures are for orientation only)

安装工具

Tools required

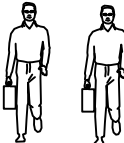
 充电式手电钻

或者

 十字螺丝刀

安装人数

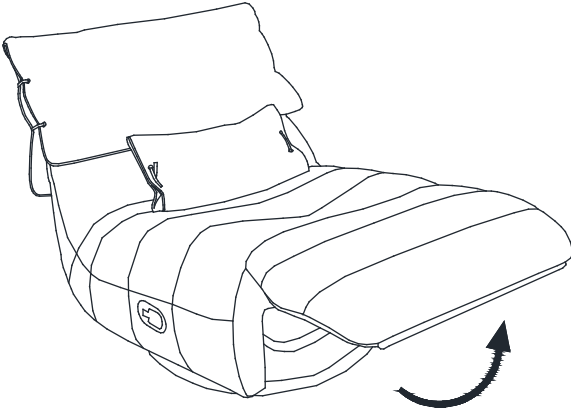
Installer



STEP 1:

展开

Unfold



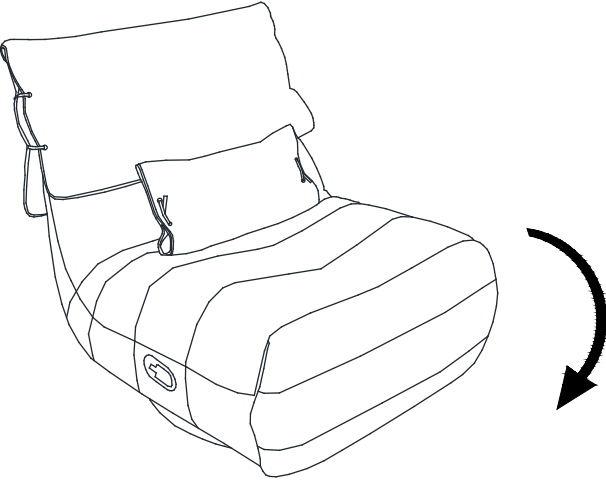
注: 拉开开关即打开沙发. 用力向下推即闭合

Pull the switch to open the sofa and push it down to close it

STEP 2:

侧面

Side



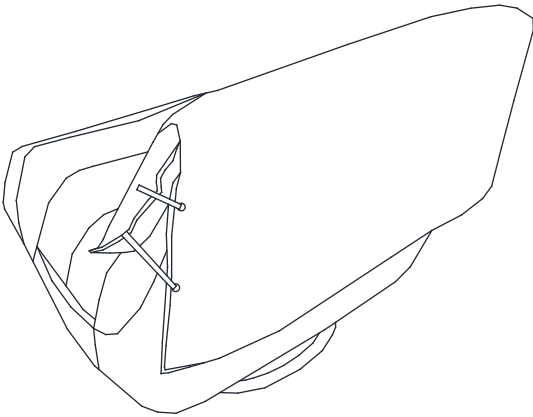
注: 拉开开关即打开沙发. 用力向下推即闭合

Pull the switch to open the sofa and push it down to close it

STEP 3:

背面

Back



STEP 4:

正面

Front

